

ローマ字表

おおもじ 大文字	じひょう								
	あ段	い段	う段	え段	お段				
こもじ 小文字	A/a	I/i	U/u	E/e	O/o				
ぎょう あ行	あ a	い i	う u	え e	お o				
ぎょう か行	か ka	き ki	く ku	け ke	こ ko	きゃ kya	きゅ kyu	きょ kyo	
ぎょう さ行	さ sa	し si[shi]	す su	せ se	そ so	しゃ sya[sha]	しゅ syu[shu]	しょ syo[sho]	
ぎょう た行	た ta	ち ti[chi]	つ tu[tsu]	て te	と to	ちゃ tya[cha]	ちゅ tyu[chu]	ちょ tyo[cho]	
ぎょう な行	な na	に ni	ぬ nu	ね ne	の no	にゃ nya	にゅ nyu	にょ nyo	
ぎょう は行	は ha	ひ hi	ふ hu[fu]	へ he	ほ ho	ひゃ hya	ひゅ hyu	ひょ hyo	
ぎょう ま行	ま ma	み mi	む mu	め me	も mo	みゃ mya	みゅ myu	みょ myo	
ぎょう や行	や ya	(い) (i)	ゆ yu	(え) (e)	よ yo				
ぎょう ら行	ら ra	り ri	る ru	れ re	ろ ro	りゃ rya	りゅ ryu	りょ ryo	
ぎょう わ行	わ wa	(い) (i)	(う) (u)	(え) (e)	を (o)[wo]				
ん	ん n								
ぎょう が行	が ga	ぎ gi	ぐ gu	げ ge	ご go	ぎゃ gya	ぎゅ gyu	ぎょ gyo	
ぎょう ざ行	ざ za	じ zi[ji]	ず zu	ぜ ze	ぞ zo	じゃ zya[ja]	じゅ zyu[ju]	じょ zyo[jo]	
ぎょう だ行	だ da	(ぢ) (zi)[di]	(づ) (zu)[du]	で de	ど do	(ぢゃ) (zya)[dya]	(ぢゅ) (zyu)[dyu]	(ぢょ) (zyo)[dyo]	
ぎょう ば行	ば ba	び bi	ぶ bu	べ be	ぼ bo	びゃ bya	びゅ byu	びょ byo	
ぎょう ぱ行	ぱ pa	ぴ pi	ぷ pu	ぺ pe	ぽ po	ぴゃ pya	ぴゅ pyu	ぴょ pyo	

* []の中はべつのかきあらわしかただよ。

もくじ

キーボードをさわってみよう——04

ローマ字入力のしかた——06

どうぶつ^なの名まえをうってみよう——08

むし^なの名まえをうってみよう——10

はな^なの名まえをうってみよう——12

うみ^いの生きもの^なの名まえをうってみよう——14

ぶんぼうぐ^なの名まえをうってみよう——16

たべもの^なの名まえをうってみよう①——18

たべもの^なの名まえをうってみよう②——20

しぜん^なの名まえをうってみよう——22

もちもの^なの名まえをうってみよう——24

まちにあるもの^なの名まえをうってみよう——26

おやつ^なの名まえをうってみよう——28

カードのメッセージをうってみよう——30

まいにちのようすをうってみよう——32

なぞなぞをうってみよう——34

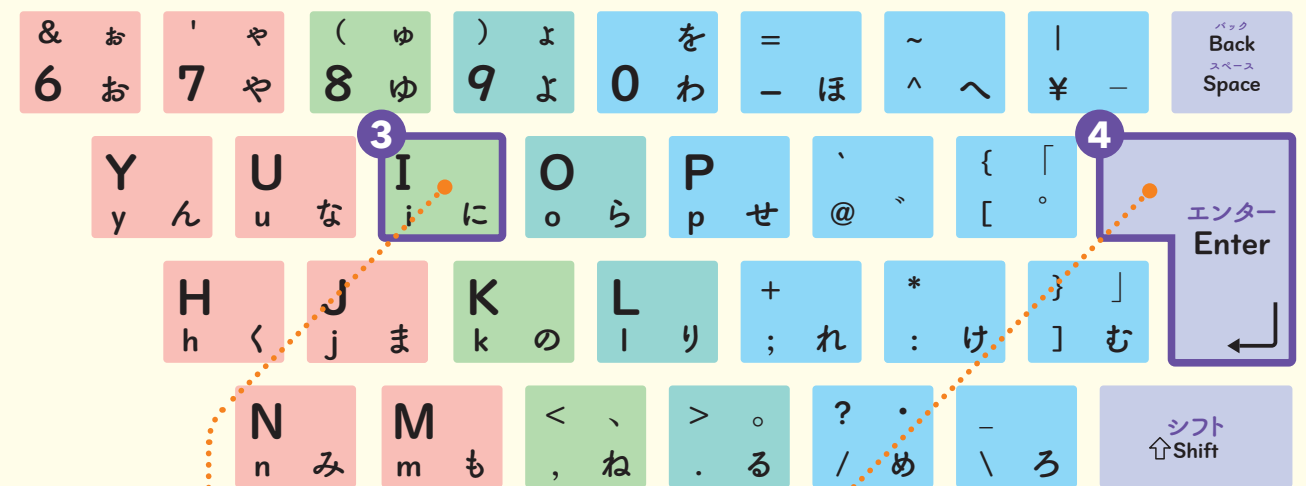
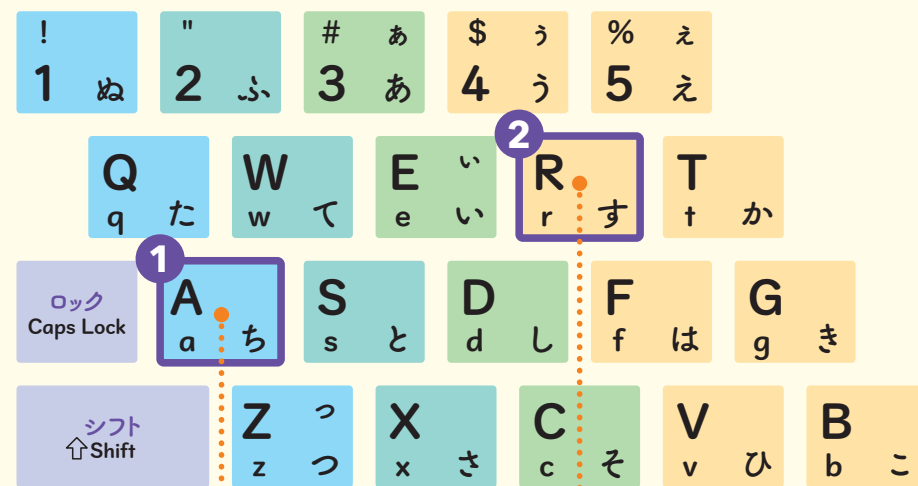


〔 先生方・保護者の方へ 〕

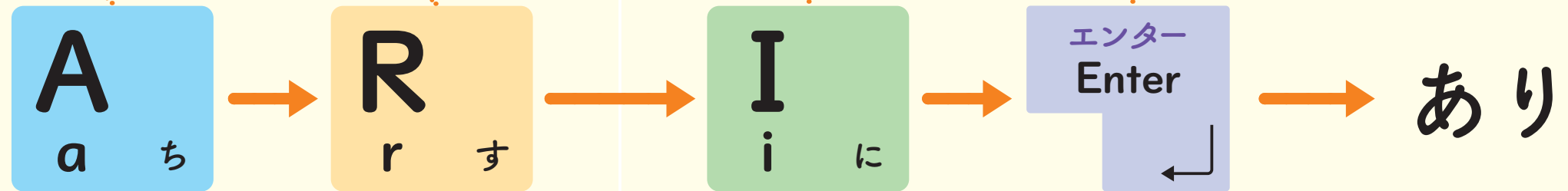
*ローマ字に決まった書き順はありません。この本で示した書き順はひとつの例です。

ローマ字入力のしかた

ローマ字でかくじゅんにキーをうつよ。さいごに^{エンター}〈Enter〉をおすと、ことばになるよ。れいのおりにうってみよう。



れい



〔先生方・保護者の方へ〕
実際にコンピュータを使って練習する場合は、コンピュータにログインして、ローマ字入力ができる状態にしてください。

カードのメッセージを うってみよう

右のページのキーボードのずを見ながら、下の文をうってみよう。



たんじょうび、おめでとう。

T A N N Z Y O U B I
† か a ち n み n み z っ y ん o ら u な b こ i に

*「じょ(ジョ)」は2つのうちかた<zyo (ZYO) / jo (JO)>があるよ。

O M E D E
o ら m も e い d し e い

T O U
† か o ら u な

*「、」は、をつかうよ。
*「。」は、をつかうよ。



いつも、ありがとう。

I T U M O
i に † か u な m も o ら

*「つ(ツ)」は2つのうちかた<tu (TU) / tsu (TSU)>があるよ。

A R I G A
a ち r す i に g き a ち

T O U
† か o ら u な

